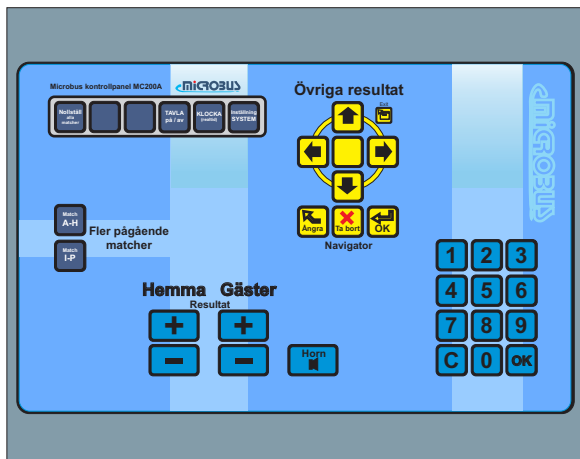



Bruksanvisning Övriga Resultat



Version: dunno

Tillverkare:

MICROBUS

Bruksanvisning Övriga Resultat

Grattis !

Den här kvalitetsanläggningen kommer ni ha mycket glädje och nytta av i många år framöver. Ni kommer även att kunna bygga ut den med de olika tillbehörsmodulerna efterhand som ni har behov av det. Nya tillbehör tillkommer ständigt, hör med din återförsäljare om de senaste tillbehören.

Innehåll

Översikt

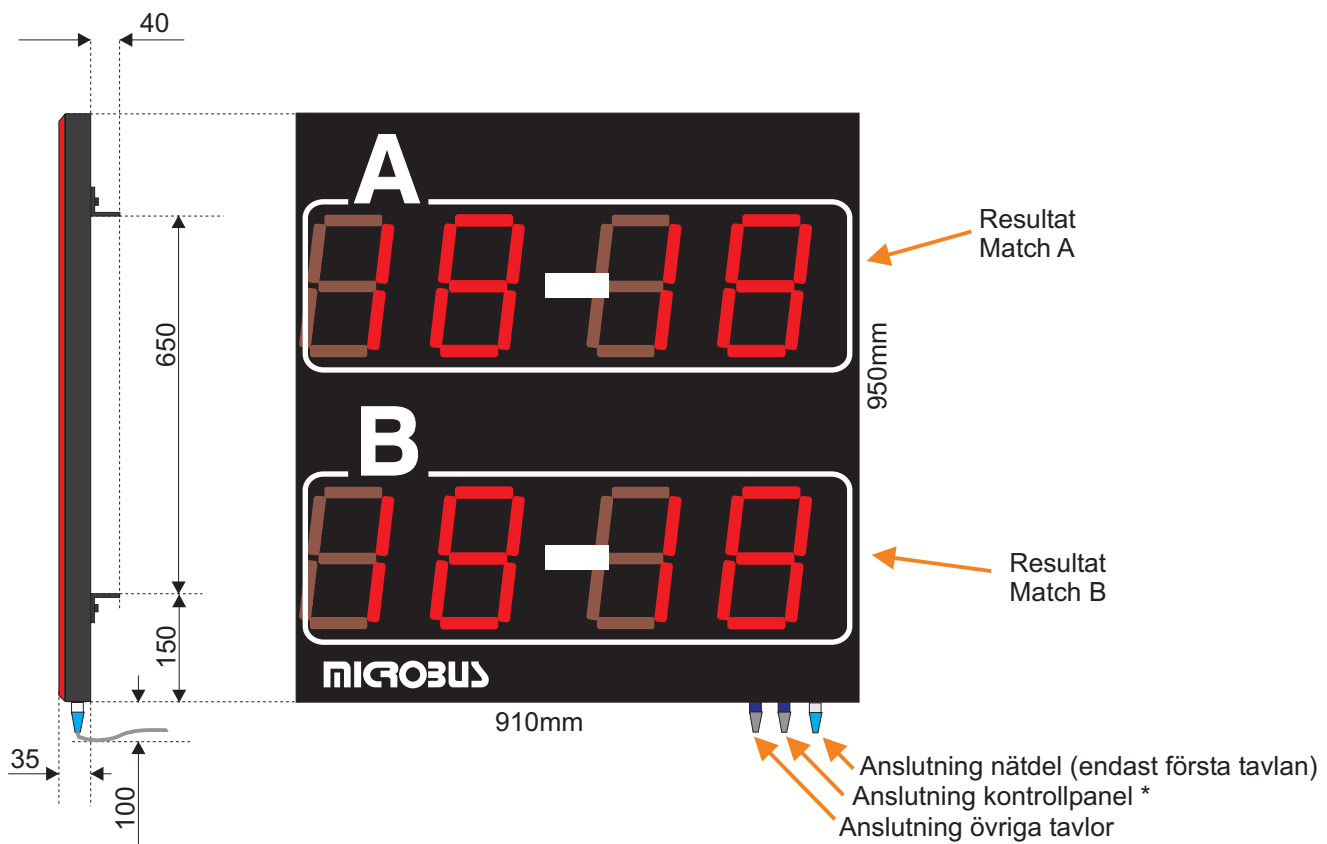
Funktionsbeskrivning

Sida 3

Sida 4

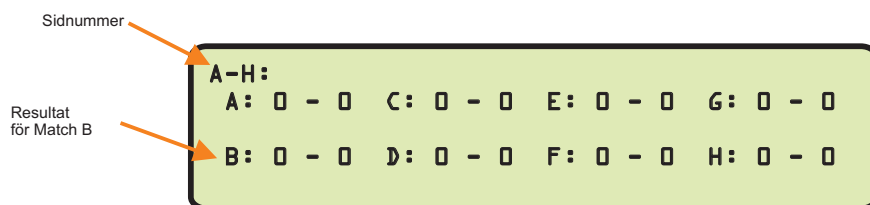
Översikt

Resultattavla

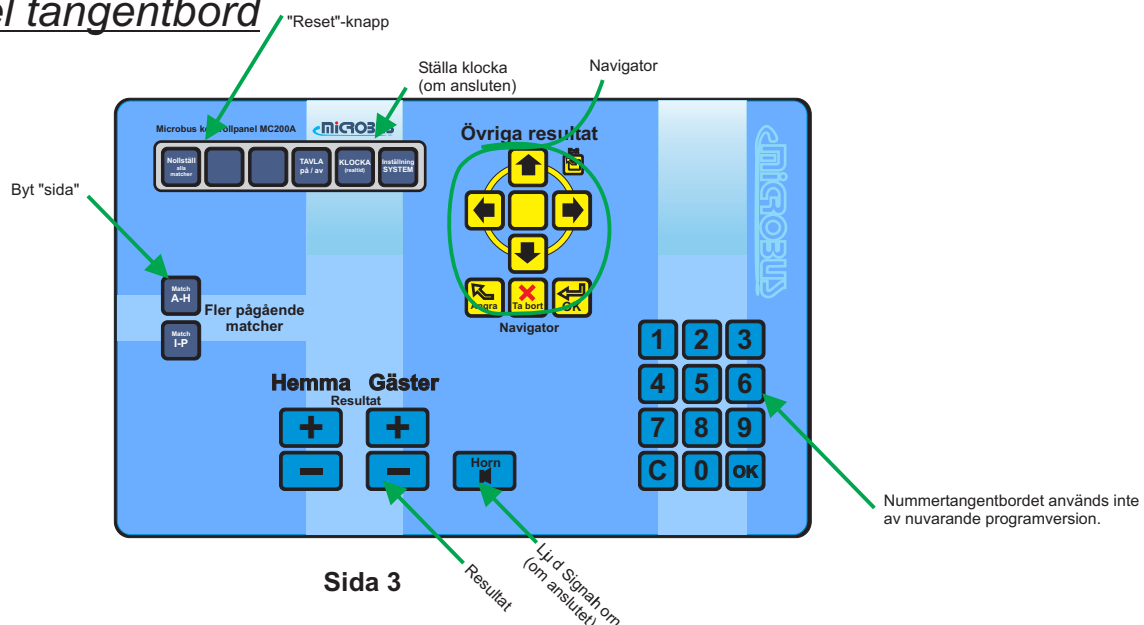


* alt. anslutning från föregående tavla

Kontrollpanel LCD-skärm



Kontrollpanel tangentbord





Funktionsbeskrivning

1. Ändra match

A-H:
A: 0 - 0 C: 0 - 0 E: 0 - 0 G: 0 - 0
B: 0 - 0 D: 0 - 0 F: 0 - 0 H: 0 - 0

Byt match med , ,  eller .




Markerad match blinkar, för att komma åt match I-P tryck på , och på  för att komma tillbaka.

2. Poängresultat

A-H:
A: 4 - 3 C: 0 - 0 E: 0 - 0 G: 0 - 0
B: 0 - 0 D: 0 - 0 F: 0 - 0 H: 0 - 0

Tryck på  
 
för att ändra resultat i markerad match.

3. Nollställning

Trycker man på  knappen får man upp en förfrågan,
Tryck på  för att nollställa resultaten i alla matcherna,
eller på  för att ångra.

4. Släcka tavlan med bibehållna resultat

Trycker man på  växelsvis släcks/tänds tavlan, resultaten ändras inte.